

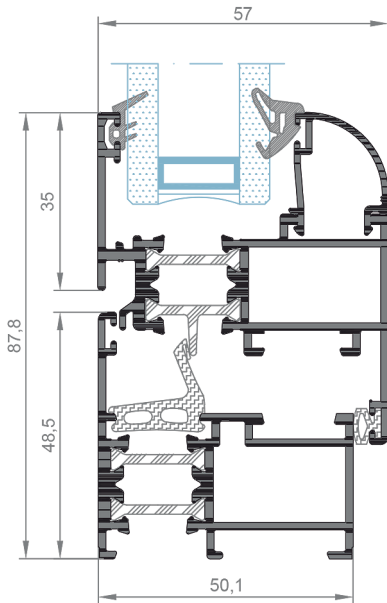
SERIE 5050 RT



Alumarte

Nuestra Serie 5050 RT es una serie de última generación con líneas más rectas, esbeltas y estilizadas.

Resultados térmicos y acústicos extraordinarios gracias a la Rotura de Puente Térmico y nuestra tecnología Aluro para ensamblar el perfil de aluminio. Posibilidad de colocar ángulos de reenvío en la hoja pasiva para cierre perimetral.



SECCIONES

Marco: 50 mm
Hoja: 67 mm / 65 mm

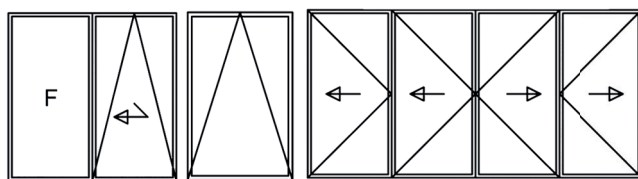
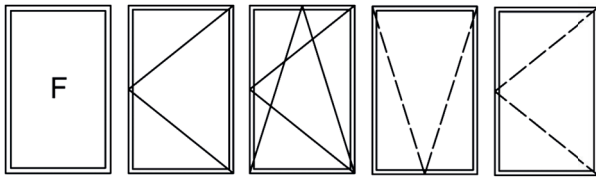
ESPESOR PERFILERÍA

Ventana: 1,5 mm
Puerta: 1,7 mm

LONGITUD VARILLA POLIAMIDA

18,6 mm

POSIBILIDADES DE APERTURA



DIMENSIONES Y PESOS MÁXIMOS

TIPO APERTURA	L Max. (mm)	H Max. (mm)	Peso Max. (kg)
OSCIOBATIENTE INT. 1H/2H	1300	2300	120
PRACTICABLE INT. 1H/2H	1100	2300	60/75 (2/3 Bisagras Carina) 90 (2/3 Bisagras Hércules)

EFICIENCIA ENERGÉTICA

U_w desde 1,6 (W/m²K)
Consultar tipología, dimensiones y vidrio.

ACRISTALAMIENTO

Máximo acristalamiento: 42 mm.
Máximo aislamiento acústico: Rw= 43 dBA

CATEGORÍAS ALCANZADAS EN BANCOS DE ENSAYO

Permeabilidad al aire
(UNE-EN 1026:2000): Clase 4

Estanqueidad al agua
(UNE-EN 1027:2000): Clase 9A

Resistencia al viento
(UNE-EN 12211:2000): Clase C5

ACABADOS

Lacado colores (Ral, moteados, rugosos, metalizados..)
Lacado imitación madera
Anodizado
Bicolores

