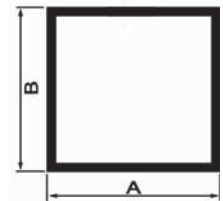




PERFILES
NORMALIZADOS

TUBO CUADRADO

PERFILES DE ALUMINIO NORMALIZADOS
TUBO CUADRADO




DIMENSIONES			REFERENCIA	DATOS TÉCNICOS	
A	B	C		PER. TOTAL	LONG.
16	16		ATC1616G	13,00	6,50
20	20		ATC2020	15,20	6,50
25	25		ATC252515	19,00	6,50
30	30		ATC303014	22,80	6,00
40	40		ATC4040	31,10	6,50
50	50		ATC5050A	39,00	6,50
60	60		ATC6060	47,00	6,50
70	70		ATC7070	54,90	6,50
80	80		ATC8080	62,80	6,50
100	100		ATC100100	78,90	6,50

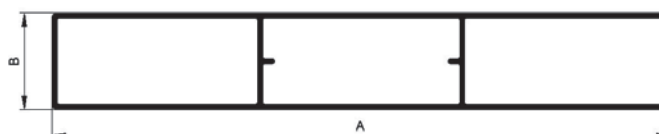
***OTRAS DIMENSIONES Y ESPESORES, CONSULTAR EN NORMALIZADOS
"BAJO PEDIDO"**

TUBO RECTANGULAR

PERFILES DE ALUMINIO NORMALIZADOS
TUBO RECTANGULAR



DIMENSIONES			REFERENCIA	DATOS TÉCNICOS	
A	B	C		PER.TOTAL	LONG.
20	10		ATR201013	10,70	6,50
30	15		ATR3015	17,00	6,50
40	10		ATR4010	19,00	6,50
40	20		ATR4020	23,10	6,50
50	20		ATR502015	27,00	6,50
50	25		ATR5025G	28,80	6,50
60	20		ATR6020	31,00	6,50
60	40		ATR6040	39,00	6,50
70	20		ATR702014	35,20	6,50
80	20		ATR8020	39,00	6,50
80	40		ATR8040	47,00	6,50
100	20		ATR10020	46,90	6,50
100	40		ATR10040	54,80	6,50
120	40		ATR12040	62,90	6,50
150	30		ATR15030	70,80	6,50

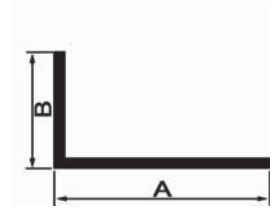


DIMENSIONES			REFERENCIA	DATOS TÉCNICOS	
A	B	C		PER.TOTAL	LONG.
160	25		7902	82,00	6,50

***OTRAS DIMENSIONES Y ESPESORES, CONSULTAREN NORMALIZADOS
"BAJO PEDIDO"**

ANGULAR LADOS DESIGUALES

PERFILES DE ALUMINIO NORMALIZADOS
ANGULAR LADOS DESIGUALES

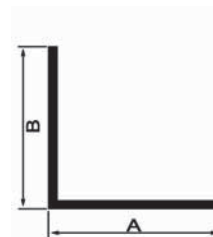


DIMENSIONES			REFERENCIA	DATOS TÉCNICOS	
A	B	C		PER.TOTAL	LONG.
20	10		AD201015	5,90	6,50
25	10		AD251020	7,00	6,50
25	15		AD251513	8,00	6,50
30	15		AD3015	9,00	6,50
30	15		AD301520G	9,00	6,50
40	20		AD4020	12,00	6,50
40	20		AD402020	12,00	6,50
50	25		AD5025	15,00	6,50
60	20		AD6020	16,00	6,50
60	30		AD603014	18,00	6,50
60	40		AD6040	20,00	6,50
80	40		AD8040	24,00	6,50
90	60		AD906013	30,00	6,50
110	30		AD11030	28,00	6,50

***OTRAS DIMENSIONES Y ESPESORES, CONSULTAREN NORMALIZADOS
"BAJO PEDIDO"**

ANGULAR LADOS IGUALES


PERFILES DE ALUMINIO NORMALIZADOS
ANGULAR LADOS IGUALES



DIMENSIONES			REFERENCIA	DATOS TÉCNICOS	
A	B	C		PER.TOTAL	LONG.
15	15		AI1515	6,10	6,50
20	20		AI2020	8,00	6,50
25	25		AI2525	10,00	6,50
30	30		AI3030	12,00	6,50
30	30		AI30303	12,00	6,50
40	40		AI4040	16,00	6,50
50	50		AI5050	20,00	6,50
60	60		AI6060	24,00	6,50

TUBO REDONDO

PERFILES DE ALUMINIO NORMALIZADOS
TUBO REDONDO

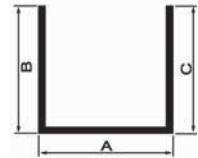


DIMENSIONES			REFERENCIA	DATOS TÉCNICOS	
A	B	C		PER.TOTAL	LONG.
20	17,4		ATO2017	13,80	6,50
25	21		ATO2521	14,50	6,50
40	36		ATO40362	24,40	6,50
50	47,2		ATO5047	30,50	6,50

***OTRAS DIMENSIONES Y ESPESORES, CONSULTAREN NORMALIZADOS
"BAJO PEDIDO"**

PERFIL "U"

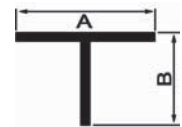
PERFILES DE ALUMINIO NORMALIZADOS
PERFIL "U"



DIMENSIONES			REFERENCIA	DATOS TÉCNICOS	
A	B	C		PER.TOTAL	LONG.
10	10	10	APU1010	5,70	6,00
15	15	15	APU1515	8,80	6,50
20	20	20	APU2020	11,80	6,50
25	20	20	APU2520	12,60	6,00
32	15	15	APU3215	12,10	6,50

PERFIL "T"

PERFILES DE ALUMINIO NORMALIZADOS
PERFIL "T"



DIMENSIONES			REFERENCIA	DATOS TÉCNICOS	
A	B	C		PER.TOTAL	LONG.
20	20		APT2020	8,00	6,50
30	30		APT3030	11,90	6,50

PERFIL PLETINA

PERFILES DE ALUMINIO NORMALIZADOS
PERFIL PLETINA



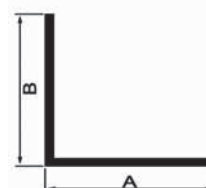
DIMENSIONES			REFERENCIA	DATOS TÉCNICOS	
A	B	C		PER.TOTAL	LONG.
20	3		APL2003	4,60	6,50
30	3		APL3003	6,60	6,50
40	4		APL4004	8,80	6,50

***OTRAS DIMENSIONES Y ESPESORES, CONSULTAR EN NORMALIZADOS
"BAJO PEDIDO"**

ANGULAR LADOS IGUALES

PERFILES DE ALUMINIO NORMALIZADOS

***PERFILES BAJO PEDIDO**




DIMENSIONES		ESPESOR								LONGITUD	ACABADOS
A	B	1,5	2	3	4	5	6	8	10		
15	15	X								6050	VARIOS
20	20	X	X	X						6050	VARIOS
25	25	X	X	X	X					6050	VARIOS
30	30	X	X		X					6050	VARIOS
35	35		X	X						6050	VARIOS
40	40	X	X	X	X	X	X			6050	VARIOS
50	50		X	X	X	X	X			6050	VARIOS
60	60	X	X	X		X	X	X		6050	VARIOS
70	70				X	X	X			6050	VARIOS
75	75						X			6050	VARIOS
80	80			X				X	X	6050	VARIOS
90	90								X	6050	VARIOS
100	100						X		X	6050	VARIOS
120	120								X	6050	VARIOS

TUBO REDONDO

PERFILES DE ALUMINIO NORMALIZADOS

***PERFILES BAJO PEDIDO**



DIMENSIONES Ø EXTERIOR	ESPESOR								LONGITUD	ACABADOS	
	1,5	2	2,5	3	4	5	8	10			VIARIOS
9,9									2,15	6050	VIARIOS
10									1	6050	VIARIOS
12									1	6050	VIARIOS
13									1,25	6050	VIARIOS
16	X									6050	VIARIOS
18	X									6050	VIARIOS
20	X	X								6050	VIARIOS
21				X						6050	VIARIOS
22	X	X							1	6050	VIARIOS
25	X		X							6050	VIARIOS
25,6									4,55	6050	VIARIOS
26,5									3,1	6050	VIARIOS
30	X	X	X	X	X	X				6050	VIARIOS
32	X				X					6050	VIARIOS
33			X		X				3,5	6050	VIARIOS
35		X	X							6050	VIARIOS
36,2									5,2	6050	VIARIOS
38	X			X						6050	VIARIOS
40	X		X	X	X	X		X	3,5	6050	VIARIOS
42		X		X						6050	VIARIOS
45		X	X		X				8,5	6050	VIARIOS
47		X								6050	VIARIOS
48				X						6050	VIARIOS
49			X							6050	VIARIOS
50	X	X	X	X	X	X		X		6050	VIARIOS
52									6	6050	VIARIOS
54		X								6050	VIARIOS
55	X		X							6050	VIARIOS
60	X	X	X	X	X	X		X		6050	VIARIOS
65			X							6050	VIARIOS
70			X			X		X		6050	VIARIOS
75			X							6050	VIARIOS
76			X							6050	VIARIOS
80			X			X		X		6050	VIARIOS
85			X			X		X		6050	VIARIOS
90		X	X			X		X		6050	VIARIOS
95			X							6050	VIARIOS
100		X		X		X		X	15	6050	VIARIOS
106				X						6050	VIARIOS
108				X						6050	VIARIOS
110						X			6,5	6050	VIARIOS
120				X		X	X	X	7	6050	VIARIOS
125						X				6050	VIARIOS
130			X			X				6050	VIARIOS
135						X				6050	VIARIOS
139,7				X						6050	VIARIOS
140						X		X		6050	VIARIOS
150				X		X	X	X	7	6050	VIARIOS
155				X						6050	VIARIOS
160		X				X		X		6050	VIARIOS
168					X					6050	VIARIOS
170						X		X		6050	VIARIOS
180						X		X		6050	VIARIOS
200				X		X		X		6050	VIARIOS
210						X				6050	VIARIOS
250						X				6050	VIARIOS
260						X				6050	VIARIOS
312									6	6050	VIARIOS
400									10,5	6050	VIARIOS

ANGULAR LADOS DESIGUALES

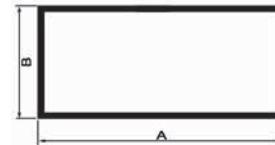
PERFILES DE ALUMINIO NORMALIZADOS

***PERFILES BAJO PEDIDO**


DIMENSIONES		ESPESOR										LONGITUD	ACABADOS	
A	B	1,5	1,7	1,9	2	3	4	5	6	8	9,5			10
25	7			X									6050	VARIOS
25	15				X								6050	VARIOS
30	20				X	X							6050	VARIOS
35	15	X											6050	VARIOS
35	25					X							6050	VARIOS
45	20						X						6050	VARIOS
45	30						X						6050	VARIOS
50	15				X								6050	VARIOS
50	20				X	X							6050	VARIOS
50	25	X			X								6050	VARIOS
50	40						X						6050	VARIOS
60	15				X								6050	VARIOS
60	30					X							6050	VARIOS
60	32				X								6050	VARIOS
60	40				X	X	X						6050	VARIOS
70	35				X								6050	VARIOS
70	50							X					6050	VARIOS
75	50							X					6050	VARIOS
80	20				X								6050	VARIOS
80	40				X				X				6050	VARIOS
85	25		X										6050	VARIOS
100	20				X								6050	VARIOS
100	50					X			X				6050	VARIOS
100	75										X		6050	VARIOS
103	36				X								6050	VARIOS
120	20				X								6050	VARIOS
150	90										X		6050	VARIOS
180	70									X			6050	VARIOS
200	100											X	6050	VARIOS

TUBO RECTANGULAR

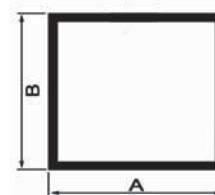
PERFILES DE ALUMINIO NORMALIZADOS

***PERFILES BAJO PEDIDO**


DIMENSIONES		ESPESOR									LONGITUD	ACABADOS
A	B	1,5	2	3	4	5	6	8	10	VIARIOS		
20	10	X									6050	VIARIOS
20	15	X									6050	VIARIOS
25	15	X									6050	VIARIOS
30	10	X									6050	VIARIOS
30	15	X									6050	VIARIOS
30	20	X	X								6050	VIARIOS
35	20	X									6050	VIARIOS
40	10	X	X								6050	VIARIOS
40	20	X		X							6050	VIARIOS
40	25		X								6050	VIARIOS
40	30		X		X						6050	VIARIOS
45	15	X									6050	VIARIOS
50	20		X	X							6050	VIARIOS
50	25		X	X							6050	VIARIOS
50	30		X	X							6050	VIARIOS
50	40		X		X						6050	VIARIOS
55	15	X									6050	VIARIOS
60	10	X									6050	VIARIOS
60	20	X	X								6050	VIARIOS
60	30		X	X							6050	VIARIOS
60	40	X	X	X	X						6050	VIARIOS
70	20		X								6050	VIARIOS
70	30	X								2,5	6050	VIARIOS
75	25		X								6050	VIARIOS
80	20	X	X								6050	VIARIOS
80	30		X								6050	VIARIOS
80	40	X	X	X	X	X				2,5	6050	VIARIOS
80	50			X							6050	VIARIOS
80	60		X		X						6050	VIARIOS
100	20		X								6050	VIARIOS
100	25									1,7	6050	VIARIOS
100	30			X							6050	VIARIOS
100	40		X		X						6050	VIARIOS
100	50		X	X	X	X		X		2,5	6050	VIARIOS
100	60		X		X						6050	VIARIOS
100	80			X							6050	VIARIOS
120	20		X								6050	VIARIOS
120	40	X	X		X						6050	VIARIOS
120	50		X								6050	VIARIOS
120	60		X		X	X					6050	VIARIOS
120	80			X			X				6050	VIARIOS
140	40	X			X						6050	VIARIOS
140	60			X	X				X	2,5	6050	VIARIOS
150	30		X								6050	VIARIOS
150	50				X					2,5	6050	VIARIOS
150	70									2,7	6050	VIARIOS
150	80			X							6050	VIARIOS
150	100			X							6050	VIARIOS
160	40									1,7	6050	VIARIOS
160	80								X		6050	VIARIOS
170	50									2,7	6050	VIARIOS
180	50							X			6050	VIARIOS
180	60									2,5	6050	VIARIOS
192	78				X						6050	VIARIOS
200	40									2,5	6050	VIARIOS
200	50				X						6050	VIARIOS
200	80				X						6050	VIARIOS
200	100									2,5	6050	VIARIOS
280	100			X							6050	VIARIOS
300	120					X					6050	VIARIOS

TUBO CUADRADO

PERFILES DE ALUMINIO NORMALIZADOS

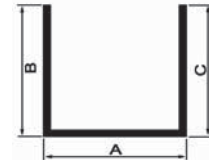
***PERFILES BAJO PEDIDO**


DIMENSIONES		ESPESOR						LONGITUD	ACABADOS
A	B	1,5	2	3	4	5	VARIOS		
15	15	X	X					6050	VARIOS
20	20	X	X	X				6050	VARIOS
25	25		X	X				6050	VARIOS
30	30	X	X	X				6050	VARIOS
35	35	X	X					6050	VARIOS
40	40	X	X	X	X			6050	VARIOS
50	50	X	X	X	X	X		6050	VARIOS
60	60		X	X	X			6050	VARIOS
70	70	X		X	X			6050	VARIOS
80	80		X		X	X	8	6050	VARIOS
90	90		X					6050	VARIOS
100	100		X		X	X	10	6050	VARIOS
120	120		X			X	2,5	6050	VARIOS
135	135			X				6050	VARIOS
150	150			X	X	X	8	6050	VARIOS
160	160			X				6050	VARIOS
200	200					X		6050	VARIOS
205	205				X			6050	VARIOS
250	250						6	6050	VARIOS

PERFILES EN "U"

PERFILES DE ALUMINIO NORMALIZADOS

*PERFILES BAJO PEDIDO

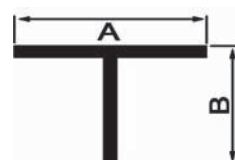


DIMENSIONES			ESPESOR						LONGITUD	ACABADOS
A	B	C	2	3	4	5	6	VIARIOS		
15	15	15	X						6050	VARIOS
20	20	20	X						6050	VARIOS
25	15	15	X						6050	VARIOS
25	25	25	X						6050	VARIOS
30	15	15						1,5	6050	VARIOS
30	20	20		X					6050	VARIOS
30	30	30	X						6050	VARIOS
40	20	20	X						6050	VARIOS
40	25	25		X					6050	VARIOS
40	40	40	X		X				6050	VARIOS
43,4	41,5	41,5						1,5	6050	VARIOS
43,5	30	30						1,5	6050	VARIOS
45	30	30	X						6050	VARIOS
50	20	20	X						6050	VARIOS
50	25	25		X					6050	VARIOS
60	20	20	X						6050	VARIOS
60	30	30			X	X			6050	VARIOS
60	40	40				X			6050	VARIOS
70	20	20	X						6050	VARIOS
80	20	20	X						6050	VARIOS
80	40	40	X	X	X		X		6050	VARIOS
80	45	45						7	6050	VARIOS
100	20	20	X						6050	VARIOS
100	40	40			X	X			6050	VARIOS
100	50	50				X	X		6050	VARIOS
120	30	30	X						6050	VARIOS
125	63	63						X	6050	VARIOS
130	50	50						8	6050	VARIOS
150	50	50						4,5	6050	VARIOS
150	75	75						10,0/13,0	6050	VARIOS
160	80	80						10	6050	VARIOS
200	75	75						14	6050	VARIOS
200	100	100						12	6050	VARIOS
203,2	58,1	58,1						6,35	6050	VARIOS
254,76	76,2	76,2						9,5/12,7	6050	VARIOS

PERFIL "T"

PERFILES DE ALUMINIO NORMALIZADOS

***PERFILES BAJO PEDIDO**

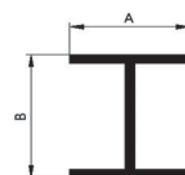


DIMENSIONES								LONGITUD	ACABADOS
A	B	2	4	6	8	10	VARIOS		
20	20	X						6050	VARIOS
25	25						1,5	6050	VARIOS
30	30	X						6050	VARIOS
40	40	X	X					6050	VARIOS
50	50	X					5	6050	VARIOS
60	60						3	6050	VARIOS
70	50	X						6050	VARIOS
70	70	X						6050	VARIOS
80	80						6,4	6050	VARIOS
100	70		X					6050	VARIOS
100	100					X		6050	VARIOS
104	80			X	X			6050	VARIOS

PERFIL DOBLE "T"

PERFILES DE ALUMINIO NORMALIZADOS


***PERFILES BAJO PEDIDO**



DIMENSIONES								LONGITUD	ACABADOS
A	B	2	4	6	8	10	VARIOS		
46	25						2,5	6050	VARIOS
80	60			X				6050	VARIOS
80	50			X				6050	VARIOS

PERFIL PLETINA

PERFILES DE ALUMINIO NORMALIZADOS


***PERFILES BAJO PEDIDO**


DIMENSIONES												LONGITUD	ACABADOS
A	3	4	5	6	8	10	12	15	20	30	VIARIOS		
10	X											6050	VARIOS
12		X										6050	VARIOS
15	X				X							6050	VARIOS
20		X	X	X	X	X					2	6050	VARIOS
25	X	X	X	X	X	X	X	X			2	6050	VARIOS
28											16	6050	VARIOS
30		X	X	X	X	X	X	X	X		2	6050	VARIOS
35		X	X					X				6050	VARIOS
40	X		X	X	X	X	X	X	X	X	25/26	6050	VARIOS
50	X	X	X	X	X	X	X	X	X	X	25	6050	VARIOS
60	X	X	X	X	X	X	X	X	X	X	25/40	6050	VARIOS
70			X			X	X	X	X	X	25/40	6050	VARIOS
80			X		X	X	X	X	X	X	40/50	6050	VARIOS
90						X		X	X			6050	VARIOS
100	X		X	X	X	X	X	X	X		27/50	6050	VARIOS
120						X		X	X			6050	VARIOS
125				X								6050	VARIOS
130								X				6050	VARIOS
140						X			X			6050	VARIOS
150						X		X	X	X		6050	VARIOS
160					X				X		16	6050	VARIOS
180						X						6050	VARIOS
200						X		X	X			6050	VARIOS

BARRAS REDONDAS

PERFILES DE ALUMINIO NORMALIZADOS

***PERFILES BAJO PEDIDO**

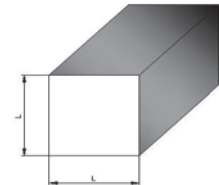


ALEACION	\varnothing (mm)						LONGITUD	ACABADOS
6060/6063	6	8	10	12	15	16		
TRATAMIENTO T6	X	X	X	X	X	X	6050	VARIOS

BARRAS CUADRADAS

PERFILES DE ALUMINIO NORMALIZADOS

***PERFILES BAJO PEDIDO**



ALEACION	DIMENSIONES LxL (mm)						LONGITUD	ACABADOS
6060/6063	10x10	15x15	20x20	25x25	30x30	40x40		
TRATAMIENTO T6	X	X	X	X	X	X	6050	VARIOS